

Pİ TOWER 60

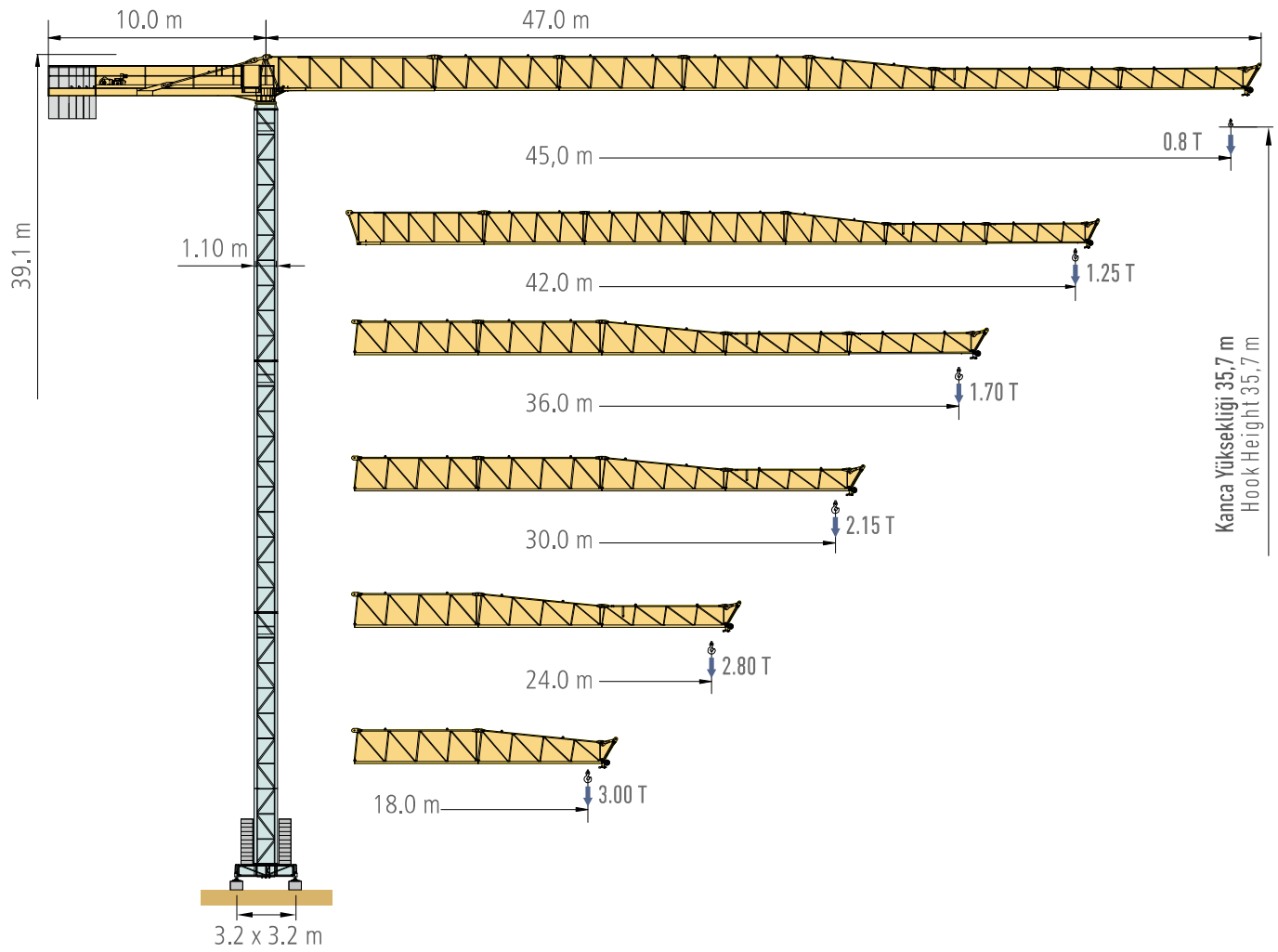
Pİ KULE 60

Free Standing at 35,7 meter
35.7 metrede SERBEST DURAN

Maksimum kaldırma kapasitesi
Max. lifting capacity **3000 kg**

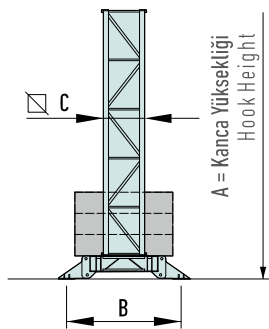
En uçta Maks. kaldırma kapasitesi
Max. Lifting capacity at jib end **800 kg**

Maksimum çalışma yarıçapı
Max. working radius **45.0 m**



SABİT TABLA

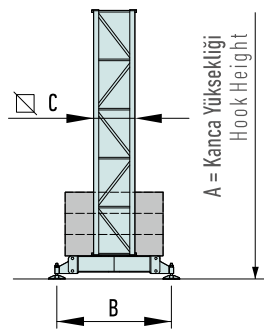
FIXED BASE



A	35,4 m
B	3,2 x 3,2
C	1,1

SEVİYELEMELİ SABİT TABLA

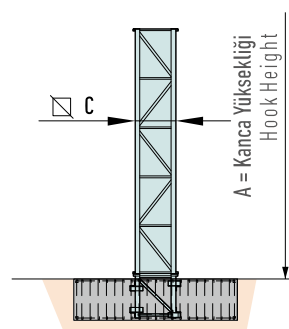
ADJUSTABLE FIXED
BASE TYPE



A	35,7 m
B	3,2 x 3,2
C	1,1

TEMELE KURULUM

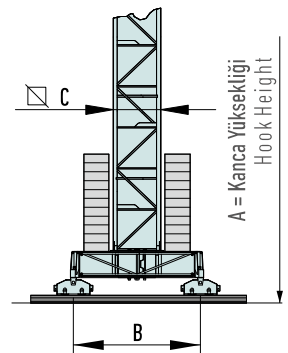
FOUNDATION ELEMENT



A	34,8 m	51,0 m	95,0 m
B			
C	1,1	1,5	1,18

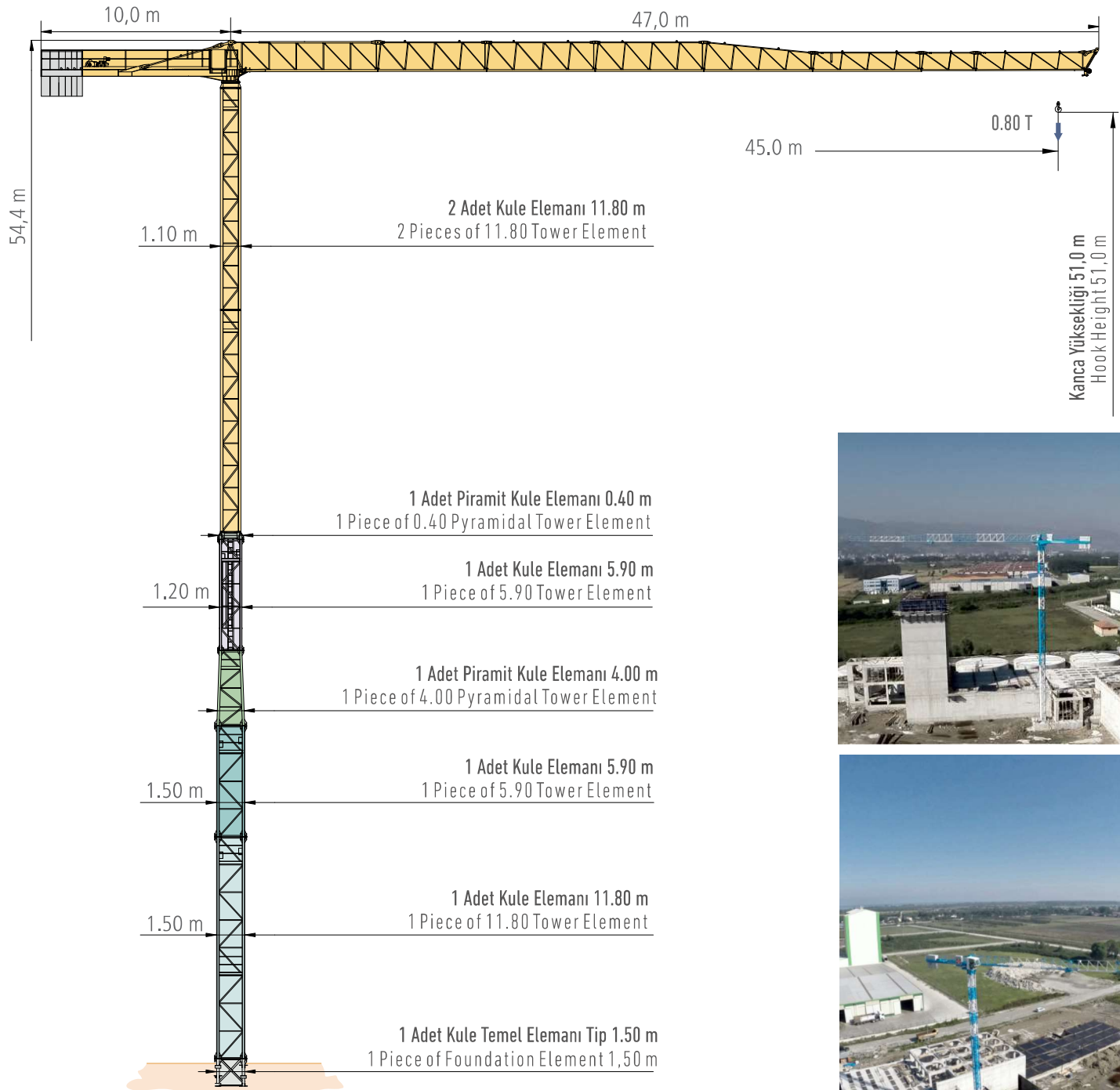
HAREKETLİ TABLA

TRAVELLING BASE



A	35,6 m
B	3,2 x 3,2
C	1,1

Free Standing at 51,0 meter PYRAMIDAL Structure 51.0 metrede SERBEST DURAN PİRAMİD yapılı




Ürün özellikleri ve fiyatları herhangi bir uyarı ve zorunluluk olmaksızın değiştirilebilir. Bu dokümandaki resim, fotoğraf ve çizimler sadece tanıtım amaçlıdır. Ekipmanın kullanımı için Kullanım kitapçığında verilmekte olan detayları kullanınız. Ekipmanın kullanımı sırasında uygun Kullanıcı Kılavuzunu takip etmemiz halinde veya sorunsuzca hareket etmemiz ciddi yaralanmalara ve ölümlere yol açabilir. Pİ MAKİNA garantisiz satılmış olan makina veya ekipmanın uygun standartlar dahilinde kullanımını kapsamaktadır. Satılan Ekipmanın kendisi dışında herhangi bir garanti verilmemekte veya ima edilmemektedir. "Pİ MAKİNA" Türkiye'de kayıtlı mülkiyet markasıdır.

Product specifications and prices are subject to change without notice or obligation. The photographs and/or drawings in this document are for illustrative purposes only. Refer to the appropriate Operator's Manual for instructions on the proper use of this equipment. Failure to follow the appropriate Operator's Manual when using our equipment or to otherwise act irresponsibly may result in serious injury or death. The only warranty applicable to our equipment is the standard written warranty applicable to the particular product and sale and Pİ MAKİNA makes no other warranty, express or implied. "Pİ MAKİNA" is a registered trademark in TURKEY.



Load Diagram Yük Diyagramı

Pİ TOWER 60 Pİ KULE 60


Maksimum Güvenli Çalışma Yüğü Max. Safely Working Load		2500 kg 					
Bom (m) Jib (m)	45	42	36	30	24	18	
Maksimum Güvenli Çalışma Yüğü Mesafesi Max. Safely Working Load Range	17	23	25	26	24	18	
Yarıçap (m) Radius (m)	2	2500	2500	2500	2500	2500	2500
	3	2500	2500	2500	2500	2500	2500
	4	2500	2500	2500	2500	2500	2500
	5	2500	2500	2500	2500	2500	2500
	6	2500	2500	2500	2500	2500	2500
	7	2500	2500	2500	2500	2500	2500
	8	2500	2500	2500	2500	2500	2500
	9	2500	2500	2500	2500	2500	2500
	10	2500	2500	2500	2500	2500	2500
	11	2500	2500	2500	2500	2500	2500
	12	2500	2500	2500	2500	2500	2500
	13	2500	2500	2500	2500	2500	2500
	14	2500	2500	2500	2500	2500	2500
	15	2500	2500	2500	2500	2500	2500
	16	2500	2500	2500	2500	2500	2500
	17	2500	2500	2500	2500	2500	2500
	18	2410	2500	2500	2500	2500	
	19	2266	2500	2500	2500	2500	
	20	2137	2500	2500	2500	2500	
	21	2021	2500	2500	2500	2500	
	22	1915	2500	2500	2500	2500	
	23	1819	2500	2500	2500	2500	
	24	1731	2394	2500	2500	2500	
	25	1650	2286	2500	2500		
	26	1576	2187	2463	2500		
	27	1507	2095	2361	2421		
	28	1444	2010	2266	2324		
	29	1385	1931	2178	2234		
	30	1329	1857	2095	2150		
	31	1278	1788	2019			
	32	1230	1724	1947			
	33	1184	1663	1879			
	34	1142	1606	1816			
	35	1102	1553	1756			
	36	1064	1502	1700			
	37	1028	1454				
	38	994	1409				
	39	962	1366				
	40	932	1326				
	41	903	1287				
	42	875	1250				
	43	849					
	44	824					
	45	800					

Pİ TOWER 60

Pİ KULE 60



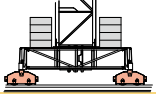
Load Diagram



Yük Diyagramı

Maksimum Güvenli Çalışma Yüğü Max. Safely Working Load		3000 kg 					
Bom (m) Jib (m)	45	42	36	30	24	18	
Maksimum Güvenli Çalışma Yüğü Mesafesi Max. Safely Working Load Range	17	23	25	26	24	18	
	2	3000	3000	3000	3000	3000	3000
	3	3000	3000	3000	3000	3000	3000
	4	3000	3000	3000	3000	3000	3000
	5	3000	3000	3000	3000	3000	3000
	6	3000	3000	3000	3000	3000	3000
	7	3000	3000	3000	3000	3000	3000
	8	3000	3000	3000	3000	3000	3000
	9	3000	3000	3000	3000	3000	3000
	10	3000	3000	3000	3000	3000	3000
	11	3000	3000	3000	3000	3000	3000
	12	3000	3000	3000	3000	3000	3000
	13	3000	3000	3000	3000	3000	3000
	14	3000	3000	3000	3000	3000	3000
	15	2961	3000	3000	3000	3000	3000
	16	2754	3000	3000	3000	3000	3000
	17	2571	3000	3000	3000	3000	3000
	18	2410	3000	3000	3000	3000	3000
	19	2266	3000	3000	3000	3000	
	20	2137	2937	3000	3000	3000	
	21	2021	2781	3000	3000	3000	
	22	1915	2640	2968	3000	3000	
	23	1819	2512	2824	2896	2936	
	24	1731	2394	2694	2762	2800	
	25	1650	2286	2573	2639		
	26	1576	2187	2463	2526		
	27	1507	2095	2361	2421		
	28	1444	2010	2266	2324		
	29	1385	1931	2178	2234		
	30	1329	1857	2095	2150		
	31	1278	1788	2019			
	32	1230	1724	1947			
	33	1184	1663	1879			
	34	1142	1606	1816			
	35	1102	1553	1756			
	36	1064	1502	1700			
	37	1028	1454				
	38	994	1409				
	39	962	1366				
	40	932	1326				
	41	903	1287				
	42	875	1250				
	43	849					
	44	824					
	45	800					

Yarıçap (m)
Radius (m)

Technical Specifications Teknik Özellikler

		Hız Speed	Güç Power
Kule Dönüş Hızı Tower Slewing Speed		0,35 - 0,70 - 1,00 r.p.m	4,0 kW
Araba Hızı Trolley Speed		0 - 60 m/min	4,0 kW
Yürüyüş Hızı Travelling Speed		0 - 14 m/min	2 x 2,9 kW

Tip Type	Güç Power		Kablo Cable m	Adım Step				
	CV - ch PS - hp	kW			Yükleme Load kg	Hız Speed m/min	Yükleme Load kg	Hız Speed m/min
	15 - VF2,5	15			11	150	1	2500
25 - Vf3	25	18,5	240	2	2500	23		
				3	1250	47		
				1	3000	6		
				2	3000	32		
				3	2500	48		
				4	1250	76		

Toplam Güç İhtiyacı Total Installed Power	11 kW (15 HP)	18,5 kW (25 HP)
	24 kW	31 kW

